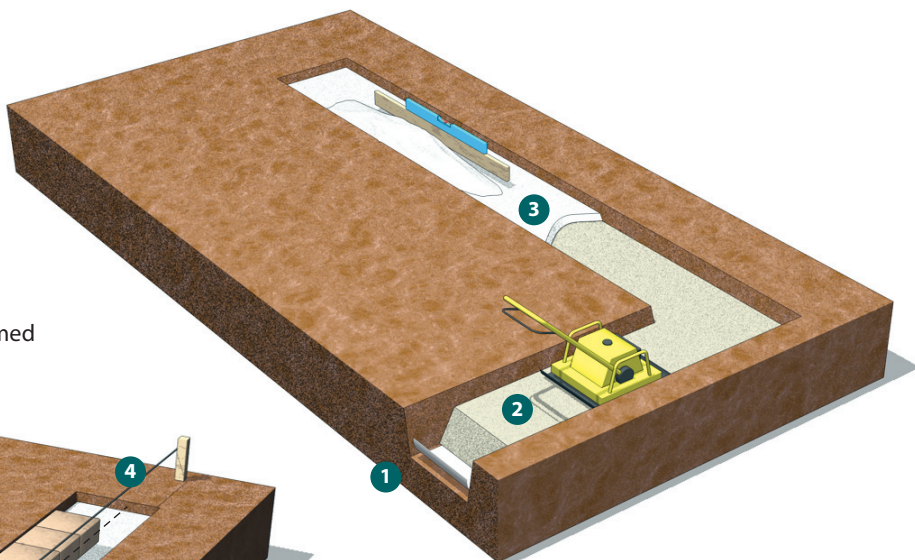


Bygg själv med murblock:

Låg mur/rumsavdelare

- 1** Gräv ut en 20-25 cm djup ränna, lite bredare än den tänkta muren. Ev. fiberduk läggs ut på den avjämnade bädden.
- 2** Fyll med bärlagergrus, stenstorlek 0-18 eller 0-45 mm, normalt 15 cm (större djup i norra Sverige). Packa väl med en vibratorplatta.
- 3** Ovanpå detta lager lägger du ett tunt skikt sättsand/stenmjöl 0-4 mm. Jämna ut nivån med hjälp av sättsanden.



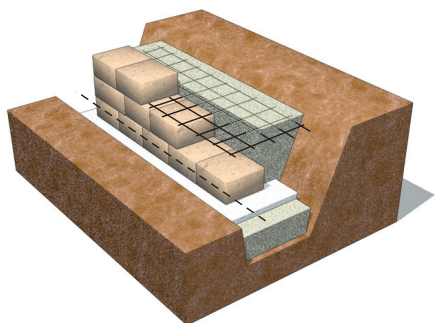
- 4** Spänn ett riktsnöre för att markera murens sträckning. Påbörja första skiftet något under markytan för bästa stabilitet. Lägg skift på skift till önskad höjd. Borsta av lös grus innan du lägger på nästa skift. Använd gärna tunnfgsbruk för att fästa blocken i varann. Ta inte för mycket fogbruk eftersom det lätt rinner ut över kanten.

Lägg skiften med 1/2 eller 1/3-blocks förskjutning. Överlappningen gör att muren blir stadig.

Stödmur

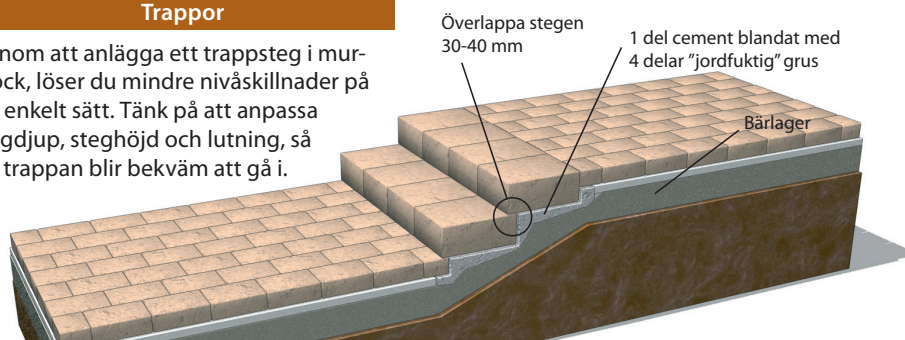
Är murkonstruktionen högre än 60 cm och har bakomliggande jord, krävs en jordarmering. Rådfråga din säljare om lämpligt armeringsnät och beräknad åtgång. Ska muren vara högre än 1 meter, krävs dessutom en gjuten sula.

Kort om jordarmering: Ett grovmaskigt jordarmeringsnät i plast läggs in mellan murskiftena och bakåt i jorden. Nätet bildar tillsammans med bakfyllningen en stor klump som håller muren på plats. Återfyll närmast bakom muren med dränerande grusmaterial, ej jord.



Trappor

Genom att anlägga ett trappsteg i murblock, löser du mindre nivåskillnader på ett enkelt sätt. Tänk på att anpassa stegdjup, steghöjd och lutning, så att trappan blir bekväm att gå i.



Detta behöver du

Beställ och tag hem:

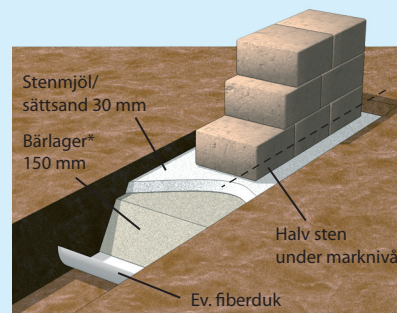
Murblock, bärlager (0-18 eller 0-45 mm) och sättsand/stenmjöl (0-4 mm). Ev tunnfgsbruk och fiberduk.

Hjälpmedel du behöver:

Spade, skyffel, kratta, vattenpass, tumstock, en rätbräda, två avdragsläkt, käppar, snöre, sopkvast, vibratorplatta och ev. handslägga.

Hyr vid behov:

Vinkelslip.



*Observera att detta är ett riktvärde. Med hänsyn till klimatzon och underlag kan lagertjockleken behöva ökas. Rådgör med din försäljare.